



# INFORME NACIONAL VOLUNTARIO URUGUAY 2018

Cr. Álvaro García  
Director de la Oficina  
de Planeamiento y Presupuesto  
Presidencia de la República  
Oriental del Uruguay  
Nueva York, julio 2018

**OBJETIVOS  
DE DESARROLLO  
SOSTENIBLE**





# Uruguay

Población:  
**3,4 millones**

PBI per cápita  
**U\$D 16.939.-**

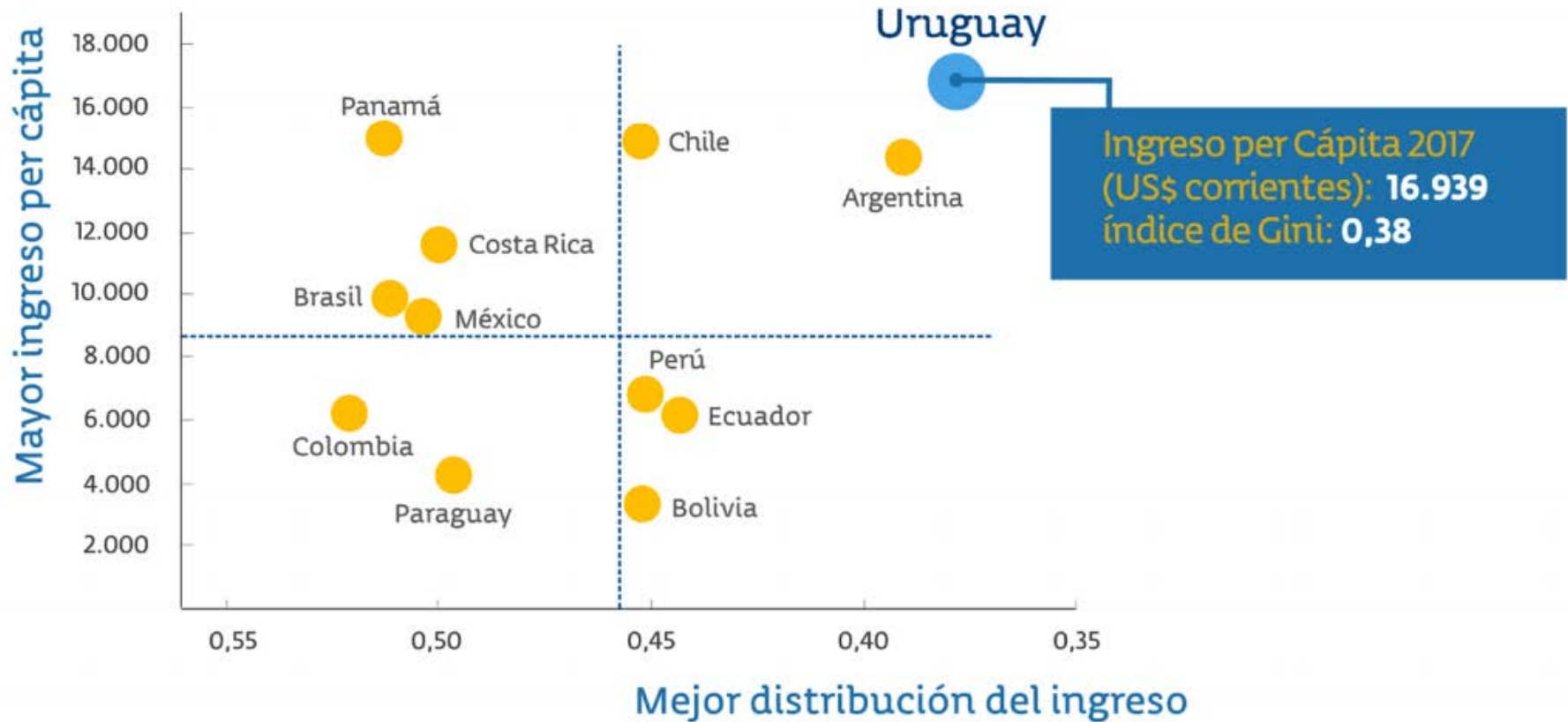


IDH:  
Índice **0,795**  
Ranking **54**

Índice GINI:  
**0,38**  
(Ingresos)



## Nivel y distribución del ingreso en América Latina (U\$S per cápita e índice de Gini 2017)





## Ranking: Uruguay en América Latina

Ranking		Uruguay en América Latina
Índice de Democracia	(Economist Intelligence Unit, 2017)	# 1
Baja Corrupción	(Transparencia Internacional, 2017)	# 1
Índice de Prosperidad	(Legatum Institute, 2017)	# 1
Índice de Estado de Derecho	(World Justice Project, 2017-2018)	# 1
Libertad de Prensa	(Reporteros Sin Fronteras, 2018)	# 2
Índice de Estabilidad Política	(Worldwide Governance Indicators, 2017)	# 1
Índice Global de Paz	(Institute for Economics & Peace, 2017)	# 2
Libertad Económica	(Heritage Foundation, 2018)	# 2



---

# VIDEO



## PROCESOS NACIONALES

### Esquema institucional de seguimiento de los ODS

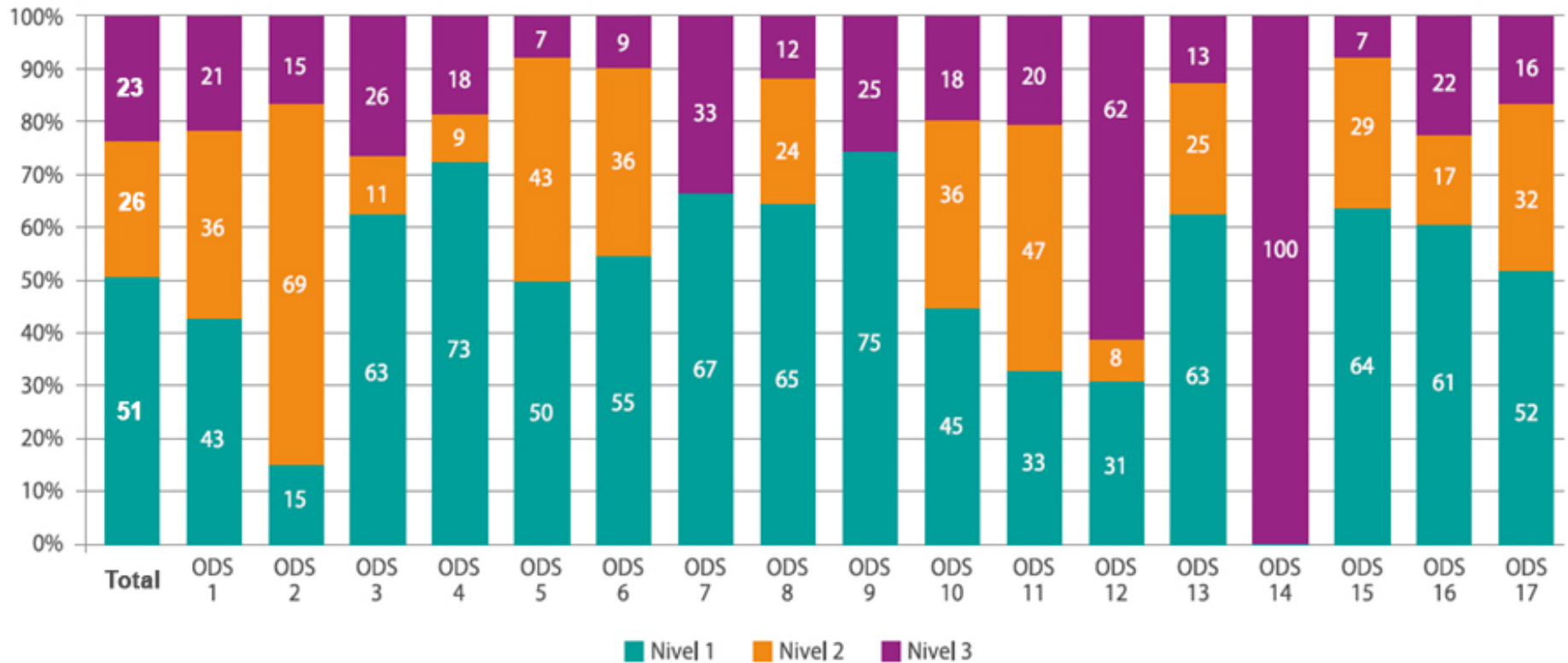




## PROCESOS NACIONALES

### Disponibilidad de información

**Gráfica 1. Porcentaje de indicadores según nivel de disponibilidad de datos en Uruguay, por ODS. Año 2018**



Nota: En el caso del ODS 14, de los 10 indicadores globales definidos sólo 2 son de nivel 1 a nivel mundial.



## PROCESOS NACIONALES

### Avances 2018

- ✓ **Aporte de la cooperación internacional:**
  - Apoyo ONU en VNR 2018.
  - Cooperación sur-sur con Costa Rica.
  - Red ODS-ALyC para fortalecer las capacidades nacionales para la implementación y el monitoreo de la Agenda 2030.
  
- ✓ **Localización de los ODS en territorio:**
  - Sensibilización y difusión: exposición pública, trabajo con los gobiernos subnacionales junto con PNUD y diálogo consultivo con la sociedad.
  
- ✓ **Enfoque de derechos:** derecho a una vivienda adecuada.





## PROCESOS NACIONALES

### Avances 2018

- ✓ **Participación ciudadana y del sector empresarial:**
  - Trabajo permanente con sociedad civil.
  - Organismos internacionales y asociaciones de empresas.
  - Estudio sobre los reportes de sostenibilidad de las empresas:  
***12% de las empresas mencionan explícitamente los ODS en sus reportes.***
  - Encuesta sobre la difusión de los ODS en el sector empresarial:  
***98% de las empresas encuestadas consideran que los ODS son relevantes para el sector empresarial.***  
***79% aún no han definido objetivos o indicadores.***



## LOGROS

### Acceso al agua potable



El **99,4%** de la población tiene acceso al agua por diferentes fuentes (año 2016).

El **95,2%** de la población cuenta con agua segura (año 2016).

### Calidad de agua ambiental

Índice de calidad de agua ambiental media a buena.



**94%** (año 2016)

### Marco legal e institucional

Marco legal e institucional consolidado para la gestión integrada de las aguas, destacándose:



**Reforma de la Constitución**, Art.47 (2004) El acceso al agua potable y al saneamiento es un derecho humano fundamental.



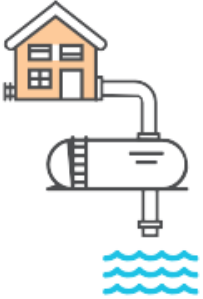
Ley 18.610 de **Política Nacional de Aguas** (2009).





## DESAFÍOS

### Saneamiento seguro para todos



Alcanzar la meta de saneamiento seguro para el **100% de la población** para el **año 2030**, con la realización de nuevas obras de infraestructura, de forma de ampliar la capacidad de tratamiento e implementar la gestión segura de los sistemas estáticos.

### Gestión integrada de las aguas



Avanzar en la implementación de la gestión integrada de las **aguas de las cuencas y acuíferos nacionales y transfronterizos**, así como, continuar con la implementación de los planes y programas del Plan Nacional de Aguas.



## LOGROS

### Uruguay es uno de los países más electrificados de América Latina



**99,7%** de la población tiene acceso a la electricidad (año 2016).

**98,4%** de la población accede a tecnologías y combustibles limpios (año 2016).

En 2015 Uruguay se posicionó como el primer país de Latinoamérica con una cobertura total de la energía eléctrica en sus escuelas.

### Incorporación de energías renovables en la matriz de generación eléctrica



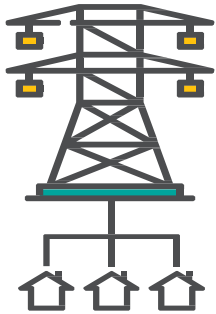
Matriz eléctrica compuesta por un **97% de fuentes renovables** y un 3% de participación de fuentes fósiles (año 2016).

La **potencia instalada de fuente eólica** pasó del 0% de la potencia total del sistema en 2008 al **30% en 2017**.



## DESAFÍOS

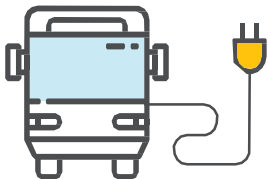
**Avanzar en facilitar el acceso regular y seguro a la energía eléctrica en los hogares más vulnerables**



**Ampliar la cobertura eléctrica a los hogares con vulnerabilidades estructurales**, ubicados principalmente en el interior profundo.

En el ámbito urbano, mejorar la infraestructura, **eliminar las conexiones irregulares** y el riesgo de accidente que estas suponen.

**Extender la utilización de la energía eléctrica**



Promover una mayor utilización de la energía eléctrica en usos no tan desarrollados en el país, como es el transporte de pasajeros, particular y colectivo.




## Eje Inclusión social y bienestar

### LOGROS

#### Plan Nacional de Relocalizaciones

##### Reducción del número de asentamientos:

El porcentaje de población en asentamiento irregulares o viviendas deficitarias pasó de **5.9% al 4.6%** del año 2011 al 2017.



#### Transporte público inclusivo

Casi todas las ciudades de más de 30.000 habitantes poseen servicio de transporte público.



Un **98% de la población en Montevideo** cuenta con acceso a dicho servicio.

### DESAFÍOS

Profundizar la coordinación de la **inversión pública en vivienda social e infraestructura urbana** con la **planificación urbana.**





## Eje Sostenibilidad y Cambio Climático

### LOGROS



Aprobación de la **Política Nacional de Cambio Climático** e inicio del proceso de implementación.



Desarrollo e implementación del **Plan Nacional de Aguas**:

- Proyectos de saneamiento y drenaje
- Los sistemas de alerta temprana de inundaciones



Creación del **Sistema Nacional de Emergencias** y puesta en funcionamiento de Comités Departamentales de Emergencias a nivel local.

### DESAFÍOS



Completar la **elaboración de los mapas de riesgo** de las ciudades.



Aprobación e implementación de la **Ley de Gestión Integral de Residuos**.



## Eje Gobernanza Urbana

### LOGROS

#### Ley de Ordenamiento Territorial y Desarrollo Sostenible (2008):



- Comprende **92% de las localidades urbanas**.
- Aprobados **33 planes locales, 15 directrices departamentales, 2 Estrategias Regionales** y Directrices Nacionales de Ordenamiento Territorial.



### DESAFÍOS

**Incorporar mejores herramientas de decisión y de participación ciudadana** a la planificación urbana y a la planificación de servicios e infraestructuras.

#### Mecanismos de audiencia pública



Definidos por la **Ley de Descentralización Política y Participación Ciudadana** a través de los cuales se informa a la población de la localidad de la gestión de su gobierno (**112 municipios**).





## Residuos sólidos

### LOGROS



Ingreso al parlamento del Proyecto de **Ley de Gestión Integral de Residuos Sólidos**.



Proyecto de **Ley de Uso Sostenible de Bolsas plásticas** en discusión en senado.

### INICIATIVAS

- **Economía Circular**: Lanzamiento del Programa Oportunidades Circulares en 5 sectores de actividad.
- Proyecto **PAGE Uruguay 2017 – 2021** (programa *Partnership for Action on Green Economy*).
- Grupo Interinstitucional de Trabajo en **Economía Verde e Inclusiva**.




## Residuos sólidos

### DESAFÍOS



Aprobación, reglamentación e implementación de ambas leyes.



Incrementar la cobertura geográfica y las tasas de **captación y recuperación de residuos reciclables**.

- **Solo el 2% de los residuos sólidos domésticos** generados en el país **se gestionan por el Plan de Gestión de Envases** (en el marco de la Ley de envases).



## Planificación y estudios

### LOGROS

**Plan Nacional de Turismo Sostenible 2009 – 2020** con el desarrollo de 5 estrategias clave.



Plan Estratégico 2015 – 2020 de compras públicas incluye eje de **compras públicas sostenibles**.

### DESAFÍOS

Institucionalización del **Sistema de Contabilidad Ambiental Económico (SCAE)**.



**Reportes de sostenibilidad:**

● **34 empresas** presentan **reportes de sostenibilidad** de un total de 600 relevadas.

## LOGROS

### Fortalecimiento de los instrumentos para la conservación y uso sostenible de la biodiversidad



- Aprobación e implementación de la **Estrategia Nacional de Biodiversidad 2016-2020**.
- Publicación de la **Estrategia Nacional de Bosque Nativo**.
- Avances en la **política de conservación de humedales**.



### Suelos

- Instrumentación de los **planes de uso y manejo de suelos**.
- Reglamentación de la Ley de Ordenamiento Territorial y Desarrollo Sostenible.



### Recursos genéticos



- Ratificación de **Protocolo de Nagoya** y avances en el desarrollo de políticas para su implementación a nivel nacional.
- Aprobación de un régimen provisorio de acceso a recursos genéticos.

## DESAFÍOS



### Conservación y uso sostenible de ecosistemas y hábitats naturales



- Detener la pérdida y degradación de **pastizales**.
- Fortalecimiento de las estrategias de restauración de ecosistemas.



### Suelos



Profundizar acciones coordinadas para **evitar la degradación de tierras**.



### Caza y tráfico de especies



Fortalecimiento de acciones para el **control de la caza y tráfico ilegal de especies**.



### Especies Exóticas Invasoras



**Disminuir los niveles de degradación** de los ecosistemas naturales causada por las invasiones biológicas.



## CONCLUSIONES

### Avances

- ✓ Enfoque de derechos humanos, la mirada del sector empresarial y la localización de los ODS.
- ✓ [www.ods.com.uy](http://www.ods.com.uy) - #Uruguaysumavalor
- ✓ Portal de Transparencia Presupuestaria y ODS.
- ✓ Sistemas de Evaluación y ODS.
- ✓ Avances en la matriz nacional de indicadores suplementarios y complementarios a los ODS.
- ✓ Centro Ceibal (one laptop per child).



## CONCLUSIONES

### DESAFÍOS GENERALES

- ❖ Mayor **involucramiento de actores clave**: Parlamento, partidos políticos, sindicatos, sector privado, academia, asociaciones civiles.
- ❖ **Estrategia Nacional de Desarrollo de Uruguay 2050** y Agenda 2030.
- ❖ **Planificación estratégica de los 3 niveles de gobierno** y Agenda 2030.
- ❖ Mejora en indicadores: bases estadísticas y registros administrativos, sistematización de datos y consenso en metodologías.



Joaquín Torres García  
(Montevideo, Uruguay, 1874- 1949)  
*América Invertida. 1943*

Continuemos entonces trabajando juntos, cada uno desde el lugar que nos toca, para construir un país que de aquí a 15, 20 años, pueda decirle a las próximas generaciones que pensó en ellas y que les entrega una sociedad más justa, más solidaria, más próspera y más sostenible.

En un mundo convulsionado por los vaivenes de la economía internacional, por la intolerancia a la diversidad religiosa y cultural, por la pérdida del diálogo fraterno entre quienes piensan distinto; **hoy un pequeño país del sur viene a decirle a todos que desde los valores más profundos de respeto a la igualdad, a los derechos civiles, políticos y sociales y en la búsqueda por un mejor mundo hacia el 2030, Uruguay suma valor.**





# INFORME NACIONAL VOLUNTARIO URUGUAY 2018

Cr. Álvaro García  
Director de la Oficina  
de Planeamiento y Presupuesto  
Presidencia de la República  
Oriental del Uruguay  
Nueva York, julio 2018

**OBJETIVOS  
DE DESARROLLO  
SOSTENIBLE**

