



Cr. Álvaro García
Director de la Oficina de Planeamiento y Presupuesto
Presidencia de la República Oriental del Uruguay
Nueva York, Julio 2017

INFORME NACIONAL VOLUNTARIO URUGUAY 2017

**OBJETIVOS
DE DESARROLLO
SOSTENIBLE**





Uruguay

Población:
3,4 millones

PBI per cápita
U\$D 15.063.-

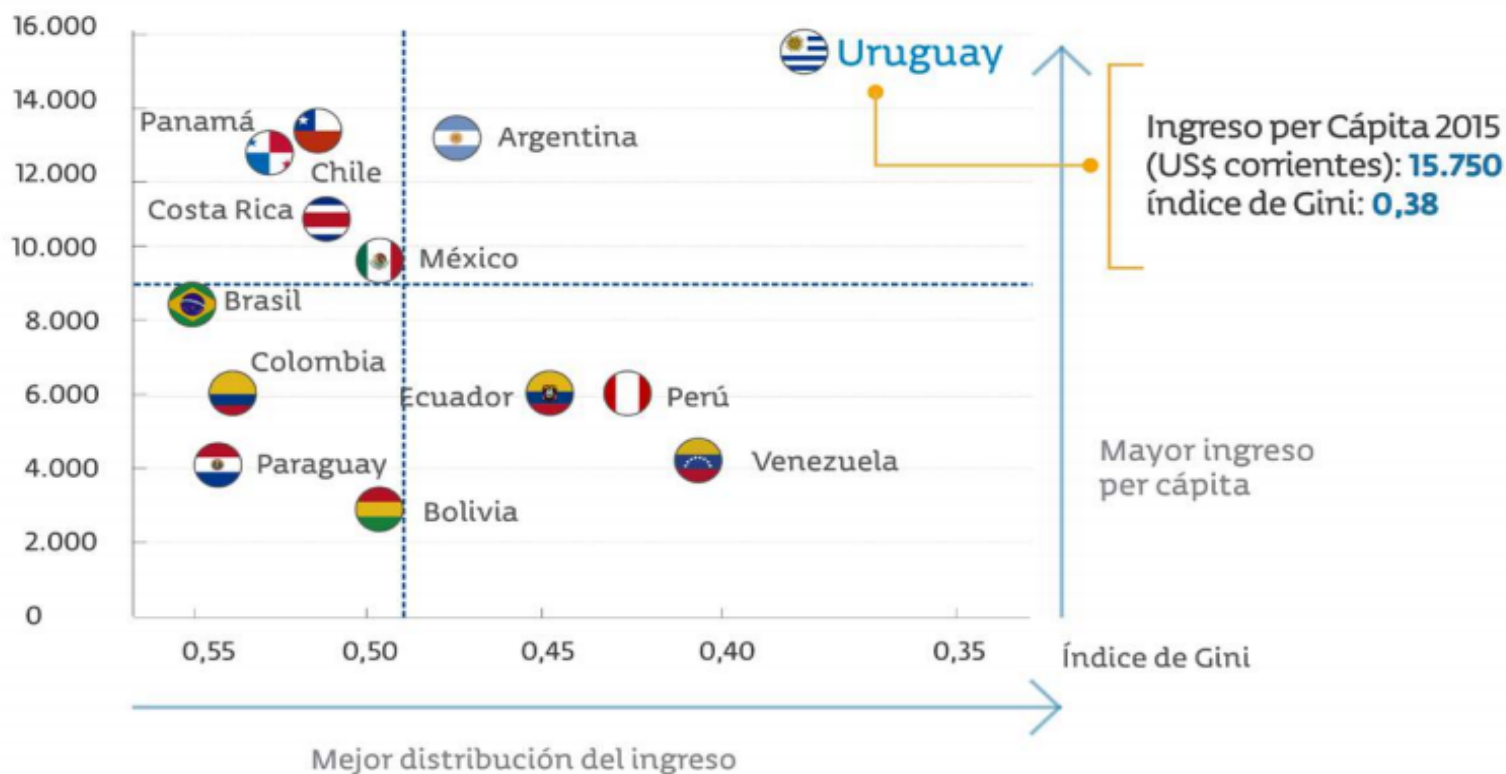


IDH:
Índice **0,795**
Ranking **54**

Índice GINI:
0,38
(Ingresos)



Nivel y distribución del ingreso en América Latina (U\$S per cápita 2015 e índice de Gini)



Fuentes: Uruguay XXI en base a Fondo Monetario Internacional (WEO abril 2016) y Panorama Social de América Latina 2015, Cepal.



Ranking: Uruguay en América Latina

Ranking		Uruguay en América Latina
Índice de Democracia	(Economist Intelligence Unit, 2015)	# 1
Baja Corrupción	(Transparencia Internacional, 2015)	# 1
Índice de Prosperidad	(Legatum Institute, 2015)	# 1
Índice de Estado de Derecho	(World Justice Project, 2015)	# 1
Libertad de Prensa	(Reporteros Sin Fronteras, 2015)	# 2
Worldwide Governance Indicators	(Banco Mundial, 2014)	# 2
Índice Global de Paz	(Institute for Economics & Peace, 2015)	# 3
Libertad Económica	(Heritage Foundation, 2015)	# 3



VIDEO

Objetivo de Desarrollo Sostenible 1:

Poner fin a la pobreza en todas sus formas en todo el mundo

LOGROS

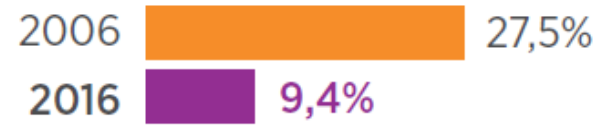


Disminución de la pobreza



Pobreza monetaria

(% de población por debajo de la línea de pobreza nacional)



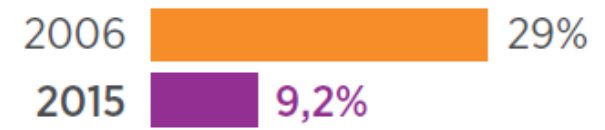
Necesidades básicas insatisfechas (NBI)

(% de hogares con al menos una NBI : relativas a vivienda, servicios públicos básicos, artículos básicos de confort y educación)



Pobreza Multidimensional

(% de población con al menos una carencia en derechos y pobreza monetaria)



Objetivo de Desarrollo Sostenible 1:

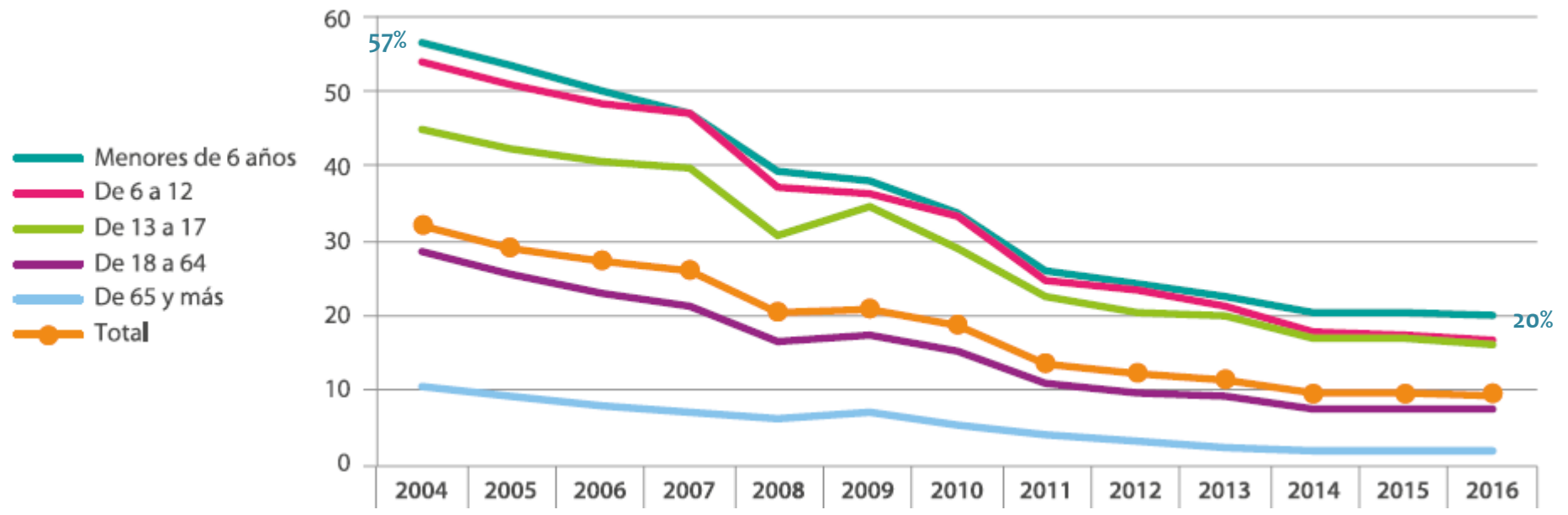
Poner fin a la pobreza en todas sus formas en todo el mundo

DESAFÍOS



Erradicar la pobreza infantil y desigualdades en poblaciones vulnerables

Índice de pobreza por grupos de edad
(% de población en rango etareo)





Objetivo de Desarrollo Sostenible 2:

Poner fin al hambre, lograr la seguridad alimentaria y la mejora de la nutrición y promover la agricultura sostenible



Hambre y nutrición

LOGROS



- Buen estado nutricional general de la población, con varios aspectos para mejorar
- Sistema de protección integral (Uruguay Crece Contigo) – acompañamiento directo a mujeres embarazadas y niños en la primera infancia.



DESAFÍOS

- **Mejorar la nutrición**, en particular, infantil.
- **Eliminar el retraso en el crecimiento entre los niños de 0 a 3 años** (en 2014 es 4,7 %).
- Incorporar obligatoriedad del **etiquetado frontal de alimentos** con información clave para el consumidor.
- Promover **hábitos alimentarios y estilos de vida saludable**.



Comercio agropecuario

LOGROS



- **Gran diversificación de destinos** de exportación.
- Acceso a **mercados exigentes** por avances en inocuidad, trazabilidad y estatus sanitario.



DESAFÍOS

- Mantener o aumentar el **acceso a mercados internacionales de alta calidad**, a través de **mejoras en sanidad e inocuidad**.
- Aumentar la cantidad de personas, a nivel mundial, alimentadas con las exportaciones uruguayas.

Objetivo de Desarrollo Sostenible 3:

Garantizar una vida sana y promover el bienestar de todos a todas las edades

LOGROS



Baja mortalidad materna
Metas ODM cumplidas
(único país de la región)

17 madres
100.000 NV*



Partos con asistencia de personal sanitario especializado

99,9%



Mortalidad en menores de 5 años

9,1
1.000 NV



Mortalidad neonatal

5,36
1.000 NV



Tasa de fecundidad específica en las adolescentes

tendencia
a la baja



Cobertura de servicios de salud esenciales

100%

DESAFÍOS



Reducción de la reiteración del embarazo en las adolescentes



Prevalencia de factores de riesgo en ENT

Principales factores en población urbana de 25 a 64 años:

Hipertensión arterial	Sobrepeso u obesidad	Colesterol elevado	Glucosa en sangre
↓	↓	↓	↓
36,6%	64,9%	21,5%	7,8%



Tasa de suicidios



1 de cada 5 de las muertes, que tienen lugar en el grupo etario de 20 a 25 años, son por suicidio.



Objetivo de Desarrollo Sostenible 5:

Lograr la igualdad entre los géneros y empoderar a todas las mujeres y las niñas



Violencia Basada en Género

LOGROS

DESAFÍOS



Plan de Acción 2016-2019: por un país libre de violencia de género con mirada generacional.

Promulgación de la **Ley integral para Garantizar a las Mujeres una vida libre de Violencia basada en Género.**



• **1 de cada 3 adolescentes** mujeres de 15 a 19 años de edad han sufrido **violencia física, sexual y/o psicológica** por parte de su pareja o ex-pareja.



• **40%** de las mujeres de 15 a 29 años de edad han sufrido **violencia sexual** por otra persona que no era pareja o ex pareja.



Objetivo de Desarrollo Sostenible 5:

Lograr la igualdad entre los géneros y empoderar a todas las mujeres y las niñas



Uso del tiempo y cuidados

LOGROS

Sistema Nacional Integrado de Cuidados (SNIC):



- Cobertura inicial de 58.000 niñas y niños de 0 a 3 años de edad. En los últimos 2 años (2015 - 2016) se amplió la cobertura a **7.341 niñas y niños de 0 a 3 años de edad** adicionales.



- Ampliación del servicio de Asistentes Personales para **personas adultas en situación de dependencia**: a inicios de 2017, alcanzó las **2.048 personas** y **3.000** se encuentran en proceso de ingreso.

Población sin ingresos propios:



- Se redujo el % de mujeres sin ingresos propios de **23%** (2006) a **14,4%** (2016).

DESAFÍOS

Ampliación del Sistema Nacional de Cuidados

Uso del tiempo:



- Mujeres dedican el **65%** a **trabajos no remunerados** y 35% de su tiempo a trabajos remunerados.



- Varones dedican el **30%** a **trabajos no remunerados** y 70% de su tiempo a trabajos remunerados.

Población sin ingresos propios:



- **1 de cada 5 mujeres** de los hogares del quintil más pobre no cuenta con **ningún tipo de ingreso propio**.



Objetivo de Desarrollo Sostenible 5:

Lograr la igualdad entre los géneros y empoderar a todas las mujeres y las niñas



Salud Sexual y Reproductiva

LOGROS

Ley de Interrupción Voluntaria del Embarazo (2012)

Proporción de mujeres de 15 a 49 años que manifiesta tener satisfecha su demanda de métodos anticonceptivos (MAC) con métodos modernos:

- Uruguay: **87%**
- América Latina y el Caribe: 80%
- Mundo: 76%

Tasa de prevalencia del uso de anticonceptivos modernos, mujeres de 15 a 49 años:

- Uruguay: **74%**
- América Latina y el Caribe: 67%
- Mundo: 57%

DESAFÍOS



Solo **1 de cada 5 mujeres** tiene conocimiento de métodos modernos como el parche, la inyección anticonceptiva o la pastilla de emergencia, pese a que están disponibles hace muchos años en el país.



Objetivo de Desarrollo Sostenible 9:

Construir infraestructuras resilientes, promover la industrialización inclusiva y sostenible y fomentar la innovación



Industria

LOGROS

Desarrollo y descentralización productiva:



- **Valor agregado manufacturero per cápita incrementó un 40%** en la última década: de 1.200 a 1.700 dólares constantes per cápita en periodo 2005 – 2015.



- **Aumento de transporte carretero de carga x 3,3 veces** en los últimos 12 años.

Industrialización sostenible:



- **Emisiones de CO2** como % del PIB **se redujeron a la ½** mientras que **se duplicó el PIB** en dólares PPP, en el período 2000 – 2015.

DESAFÍOS



Desarrollo de cadenas productivas y atracción de inversión extranjera directa (IED) **sin repercutir negativamente en el medioambiente.**



Objetivo de Desarrollo Sostenible 9:

Construir infraestructuras resilientes, promover la industrialización inclusiva y sostenible y fomentar la innovación



Infraestructura


LOGROS

DESAFÍOS

Infraestructura de telecomunicaciones:



- Cobertura universal: **99.9%** de la población abarcada por una red móvil.



- Servicios de **banda ancha de acceso a internet se triplicaron** en el período 2009 – 2015.

Cerrar la “Brecha de Infraestructura” con altos niveles de inversión:



- **Mayor inversión** en infraestructura ferroviaria, vial, fluvial y marítima.
- Posicionar al país como **polo logístico**.

Infraestructura de caminería rural:



- **92,5% de la población rural** vive a menos de 2km de una carretera.



Objetivo de Desarrollo Sostenible 9:

Construir infraestructuras resilientes, promover la industrialización inclusiva y sostenible y fomentar la innovación



Innovación

LOGROS

DESAFÍOS

Incorporación de tecnologías en los procesos productivos:



- **Aumento de la proporción de industrias de mediana y alta tecnología** en el valor añadido total: de 11% a 15% en el período 2005 – 2015.



Incorporación de Investigación y Desarrollo (I+D) en los procesos productivos:

- **Aumentar la proporción de industrias de mediana y alta tecnología** en el valor añadido total: **15%** en el año 2015.

Incremento en el gasto de actividades de ciencia y tecnología & diversificación en las fuentes de financiamiento:



- **Estancamiento del gasto en I+D** como porcentaje del PIB: **0,36%** en 2015.

Objetivo de Desarrollo Sostenible 14:

Conservar y utilizar sosteniblemente los océanos, los mares y los recursos marinos para el desarrollo sostenible

Marco institucional

LOGROS



- Creación del **Gabinete Medioambiental** y de la **Secretaría Nacional de Medio Ambiente y Cambio Climático**.

DESAFÍOS



- **Mayor coordinación** en la ejecución de políticas.

Investigación y generación de información

LOGROS



- Importante **investigación acumulada**
- Promoción de investigación en zona costera

DESAFÍOS



- Crear y consolidar **sistemas de información** en gestión de recursos marinos e investigación medioambiental.
- Contar con **información para realizar monitoreo** de variables claves del ambiente marino.

Objetivo de Desarrollo Sostenible 16

Promover sociedades pacíficas e inclusivas para el desarrollo sostenible, facilitar el acceso a la justicia para todos y crear instituciones eficaces, responsables e inclusivas a todos los niveles

Metas del ODS 16 agrupadas en ejes temáticos:



Violencia y seguridad



Acceso a la justicia y derechos



Transparencia, gobernanza y acceso a la información



Participación e inserción internacional

DESAFÍOS GENERALES

- **Mayor visibilización** de la situación de los **grupos vulnerables** – niños, niñas y adolescentes (NNA), mujeres, LGTBI, personas en situación de encierro, migrantes, discapacitados, etc.- en las temáticas abordadas en el ODS.
- **Mayor coordinación** entre organizaciones de la **sociedad civil y el gobierno**.
- **Mejores sistemas de información** y mejora de la calidad y periodicidad de datos.
- Mayor utilización de los **registros administrativos** de organismos públicos y ONGs, e **interoperabilidad** entre los mismos.

Objetivo de Desarrollo Sostenible 16

Promover sociedades pacíficas e inclusivas para el desarrollo sostenible, facilitar el acceso a la justicia para todos y crear instituciones eficaces, responsables e inclusivas a todos los niveles

Se destaca el compromiso de Uruguay con la **salvaguardia de los derechos de los niños y niñas** y la eliminación de todas las formas de violencia contra ellos: **Meta ODS 16 “Poner fin a todas las formas de violencia contra los niños”**



- ✓ Uruguay fue en segundo país de Latinoamérica en prohibir por ley todas las formas de violencia contra los niños y niñas.
- ✓ En el año 2007, se creó el **Sistema Integral de Protección a la Infancia y a la Adolescencia contra la Violencia (SIPIAV)**.
- ✓ En el 2008 se elaboró la **Estrategia Nacional para la Infancia y la Adolescencia (ENIA) 2010-2030**, con la amplia participación de la sociedad a través de la **consulta realizada a nivel nacional «Opino y vale»**.
- ✓ Enmarcado en el ENIA, en noviembre de 2016 se presentó el **Plan Nacional de Primera Infancia, Infancia y Adolescencia 2016-2020**.



Objetivo de Desarrollo Sostenible 17

DESAFÍOS GENERALES



Los países en desarrollo no tenemos todos los mismos desafíos. En el marco de esta Agenda multidimensional, no es posible seguir pensando en una cooperación internacional que atienda únicamente algunos aspectos del desarrollo ni que dé la misma respuesta para todos los países.

Esto implica revisar los criterios de elegibilidad basados en el nivel de renta per cápita y pensar en utilizar distintos criterios de acuerdo a cada una de las dimensiones del desarrollo sostenible. Solo así podremos dar soporte a una Agenda realmente universal y multidimensional.



Sistemas de Monitoreo & Evaluación (M&E) para la implementación de la Agenda 2030 en el Uruguay

- ✓ Se elaboró la **primera matriz nacional de indicadores suplementarios y complementarios a los ODS**, a través de un proceso de consulta.
- ✓ Se continuará trabajando en la incorporación de los ODS en la **planificación estratégica de los 3 niveles de gobierno**.
- ✓ Se incorporaron las metas ODS en el **Presupuesto Nacional**.
- ✓ Se desarrolló el **Portal de Transparencia**, en el que se incorporan los ODS.
- ✓ Sistemas de Evaluación vinculados a las metas ODS.



Joaquín Torres García
(Montevideo, Uruguay, 1874- 1949)
América Invertida, 1943

Continuemos entonces trabajando juntos, cada uno desde el lugar que nos toca, para construir un país que de aquí a 15, 20 años, pueda decirle a las próximas generaciones que pensó en ellas y que les entrega una sociedad más justa, más solidaria, más próspera y más sostenible.

En un mundo convulsionado por los vaivenes de la economía internacional, por la intolerancia a la diversidad religiosa y cultural, por la pérdida del diálogo fraterno entre quienes piensan distinto; **hoy un pequeño país del sur viene a decirle a todos que desde los valores más profundos de respeto a la igualdad, a los derechos civiles, políticos y sociales y en la búsqueda por un mejor mundo hacia el 2030, Uruguay suma valor.**



Cr. Álvaro García
Director de la Oficina de Planeamiento y Presupuesto
Presidencia de la República Oriental del Uruguay
Nueva York, Julio 2017

INFORME NACIONAL VOLUNTARIO URUGUAY 2017

**OBJETIVOS
DE DESARROLLO
SOSTENIBLE**

